

Mode d'emploi

REF CE-21001-048

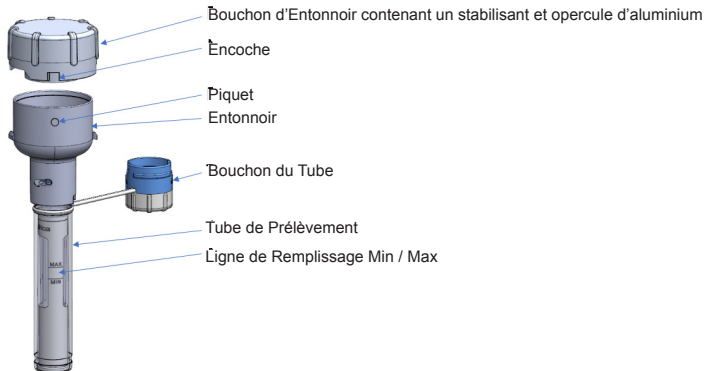
UTILISATION CONFORME

SalivaGard HT ADN est destiné à la collecte et la conservation d'ADN de la salive humaine pour une utilisation dans les applications de diagnostic In Vitro. Ce produit est destiné à L'EXPORTATION EXCLUSIVEMENT. Il ne doit pas être vendu dans les États-Unis.

SOMMAIRE ET PRINCIPES

SalivaGard HT DNA est conçu pour l'auto-collecte, la conservation, le transport, le stockage et le traitement automatisé efficace des échantillons de salive humaine pour la purification et l'analyse de l'ADN. Les échantillons ADN de salive collectés grâce au SalivaGard HT ADN sont stables à température ambiante (15°C à 30°C) jusqu'à 12 mois, et fourni un rendement élevé de l'ADN de qualité en utilisant des kits de purification ADN.

CONTENU DU KIT



MISES EN GARDE ET PRÉCAUTIONS

1. Pour utilisation dans des diagnostics In Vitro.
2. Ne PAS utiliser si l'emballage est endommagé ou l'opercule en aluminium dans le bouchon de l'entonnoir est cassé ou fuit.
3. Ne PAS utiliser au-delà de la date d'expiration.
4. Éviter tout contact cutané avec le réactif SalivaGard HT ADN.
5. Ne pas ingérer le réactif SalivaGard HT ADN
6. Risque D'étouffement: Le Bouchon du Tube présente un danger d'étouffement potentiel.

Le contenu de ce kit peut provoquer une irritation cutanée et oculaire.

1. En cas de contact avec la peau, laver immédiatement avec de l'eau et du savon et bien rincer.
 2. En cas de contact avec les yeux, rincer immédiatement et abondamment à l'eau pendant au moins 15 minutes et consulter un médecin.
 3. En cas d'ingestion accidentelle, consulter immédiatement un médecin.
 4. Consulter la FDS en cas d'ingestion accidentelle ou de contact avec la peau.
- Toutes les informations FDS sont disponibles sur http://biomatrica.com/support_sds.php.

STOCKAGE ET STABILITÉ

Pré-Collecte:

1. Stocker les kits SalivaGard HT ADN à la température ambiante (15°C à 30°C) jusqu'à la fin de la durée de conservation marquée par la date d'expiration.
2. Éviter l'exposition directe au soleil.


Après la Collecte:

1. Stocker les Tubes de prélèvement SalivaGard HT ADN à la température ambiante jusqu'à 12 mois.

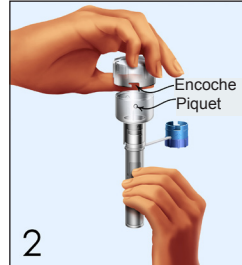
DISPOSITIONS DE PRÉLÈVEMENT

1. Ne PAS manger, boire, fumer ou mâcher de la gomme 30 minutes avant de fournir un échantillon de salive sinon les résultats peuvent être affectés.
2. Ne pas retirer l'opercule d'aluminium du bouchon de l'entonnoir.
3. Si le liquide ne coule pas après torsion du bouchon d'entonnoir, appuyer et tordre davantage. Si le liquide ne coule toujours pas, jeter l'appareil intact.
4. Ne pas enlever le bouchon de l'entonnoir.

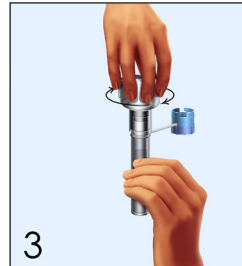
INSTRUCTIONS POUR LE PRÉLÈVEMENT



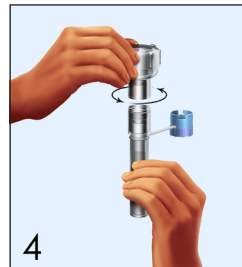
1. Tenir le Tube de Prélèvement en position verticale. Cracher dans l'entonnoir jusqu'à ce que le niveau de la salive (à l'exclusion de bulles/mousse) se situe entre les lignes de remplissage MIN et MAX indiqués sur le Tube de Prélèvement. Si le débit de salive de l'Entonnoir au Tube de Prélèvement est lent, tapoter la base du tube contre une surface dure et plane.



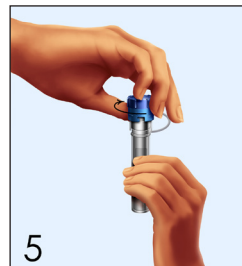
2. Placer le Bouchon de l'Entonnoir sur l'Entonnoir en alignant l'Encoche avec le Piquet. Appuyer fermement sur le Bouchon de l'Entonnoir pour briser l'opercule en aluminium.



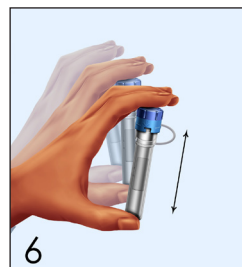
3. Tourner lentement et fermement dans le sens des aiguilles d'une montre jusqu'à ce que le Bouchon de l'Entonnoir se verrou (son de clic). Attendre 10 secondes pour être sûr que toute la solution de stabilisation a coulé dans le Tube de Prélèvement. Si le débit à partir du Bouchon de l'Entonnoir au Tube de Prélèvement est lent, tapoter la base du Tube de Prélèvement contre une surface dure et plane.



4. Dévisser et jeter l'Entonnoir et le Bouchon de l'Entonnoir ensemble comme une seule pièce.



5. Visser le Bouchon du Tube fermement sur le Tube de Prélèvement.



6. Agiter le Tube de Prélèvement pendant 5 secondes.

Glossaire des Symboles Harmonisés

IVD	Dispositif in Vitro	15°C 30°C	Limitation de température	A utiliser avant
REF	Référence Catalogue	⊗	Réservé à l'usage unique	EC REF Représentant Autorisé
LOT	Code de lot	☀	Conserver à l'abri du rayonnement solaire	CE Marquage CE
📖	Consulter les instructions			

SalivaGard *HT* ADN IFU Directions

Mode d'emploi peuvent être obtenues via Internet à <http://biomatrica.com/saliva-gard-ht-dna.php>, en appelant le numéro suivant de telephone: 00 1 858 550 0308, ou en appelant votre fournisseur local.